

## 2022 年 8 月铋市场回顾与后市展望

——中国有色金属工业协会稀散金属分会 冯作菊

2022 年 8 月中上旬，铋市场弱稳运行，进入下旬，铋价稳步上扬，市场消息面向好，供求基本面形势相对好转。尽管国外市场夏休结束，然而需求尚未迅速回升，但贸易商因普遍看好国内供应紧张局势持续抬升铋价，预计 9 月国内铋价将进一步回升。

### 1、本月行情回顾

2022 年 8 月安泰科精铋报价均价为 44685 元/吨，同比减少 5.88%，环比减少 1.30%。欧洲战略小金属均价为 3.71 美元/磅，同比减少 2.37%，环比增长 0.27%。MB 英国金属导报均价为 3.85 美元/磅，同比增长 0.79%，环比不变。

表 1-1: 2022 年 8 月国内外精铋月度均价统计

	安泰科报价	欧洲战略小金属	MB 英国金属导报
	(元/吨)	(美元/磅)	(美元/磅)
2022 年 8 月	44685	3.71	3.85
同比变化	-5.88%	-2.37%	0.79%
环比变化	-1.30%	0.27%	0.00%

数据来源：中国有色金属工业协会稀散金属分会、欧洲战略小金属成交价（路透社）、MB 英国金属导

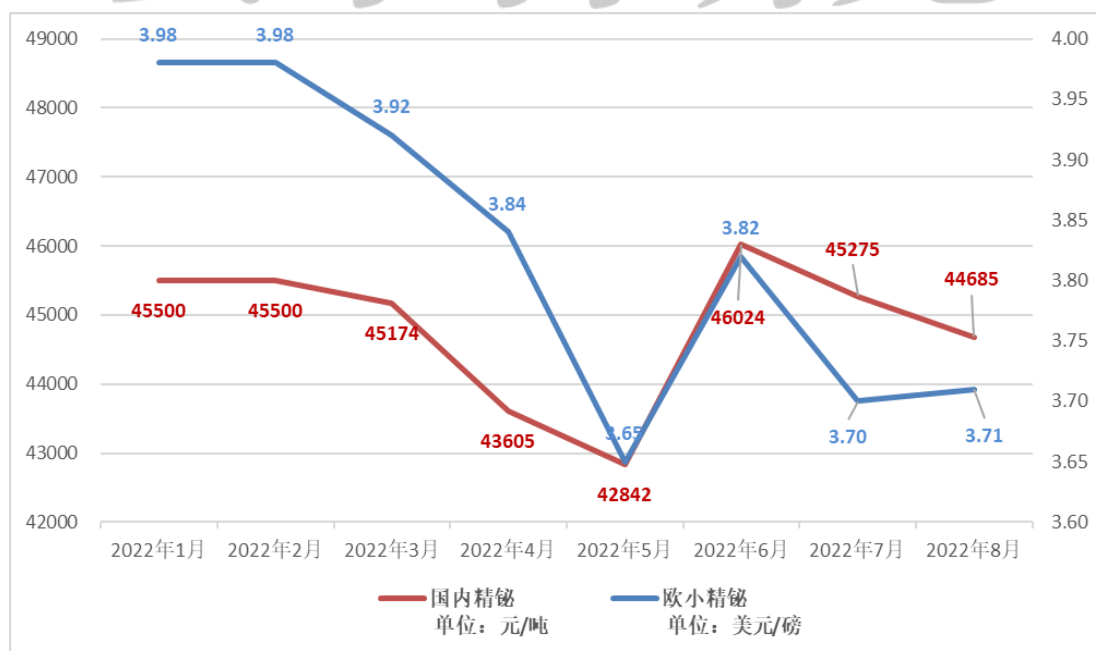


图 1-1: 2022 年 1-8 月国内外精铋均价走势

2022 年一季度国内铋价震荡中弱稳，一季度均价为 45391 元/吨；4、5 月份铋价的回落与市场需求的疲软及疫情带来的紧张局势密不可分，国内铋需缺口在 6 月逐渐得到弥补，带动铋价上扬至 46024 元/吨，经历 6 月份的需求弥补后，加之夏休期的影响，

铋价于7-8月再次出现回落至44685元/吨。

## 2、市场分析及预测

8月上旬，海外市场需求尚未恢复，但国内下游用户采购意向逐渐显露，市场成交状况略显僵持。8月中旬，供求基本面变化不大，国内终端需求尚未打开，国外需求也没有入场苗头，湖南地区实行限电，对铋铈生产商及下游用户同步产生了一定影响，但市场整体资源充足。进入下旬，铋价稳步上扬，市场消息面向好，供求基本面形势相对好转，铋铈资源开始偏紧，卖方挺价态度愈发坚决，惜售情绪显现，终端买家询价增多，投机资金也逐渐入市采购，市场整体成交量高于预期。

随着国外市场夏休结束，国内生产企业将陆续复产，郴州高星表示将尽快复产铋铈，济源万洋透露也将增产铋铈，还有厂商表示由于担心后续生产受环保督察的影响将不急于出货。截止9月初，铋价已强势上扬至46000-47000元/吨，多受近期供应商惜售情绪影响。尽管国外市场夏休结束，然而需求尚未迅速回升，但贸易商因普遍看好国内供应紧张局势持续抬升铋价，预计9月国内铋价将进一步在震荡中窄幅回升。

## 3、中国海关统计

根据统计结果显示，2020年至2022年1-7月中国铋类产品进出口统计如下表3-1所示。其他铋类产品包括未列名铋的氧化物及氢氧化物、以钽酸铋为基本成分的颜料及制品、其他以铋化合物为基本成分的颜料及制品三大类。

表3-1: 2020-2022年1-7月中国铋类产品进出口统计（单位：吨）

产品	2020		2021		2022		2022-GR%	
	出口	进口	出口	进口	出口	进口	出口	进口
未锻轧铋	1182.69	41.26	1162.99	40.74	1901.03	6.49	63.46%	-84.07%
锻轧铋	1699.91	4.03	2665.34	2.29	1950.99	3.35	-26.80%	46.18%
三氧化二铋	3020.19	1.42	3831.31	8.59	3966.92	4.26	3.54%	-50.40%
其他铋产品	163.93	95.10	244.77	164.50	606.80	187.05	147.91%	13.71%
合计	6066.71	141.81	7904.41	216.11	8425.75	201.14	6.60%	-6.93%

数据来源：中国海关总署

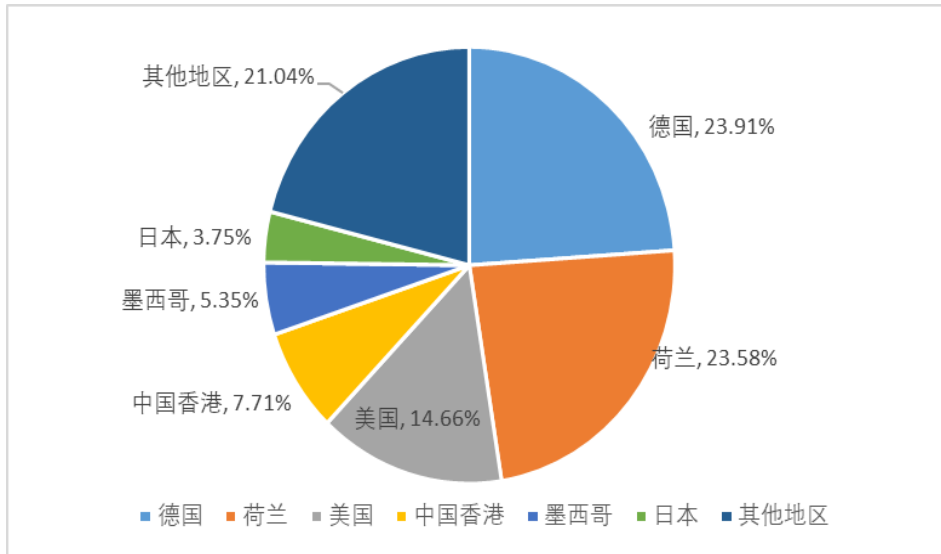


图 3-1: 2022 年 1-7 月中国铌类产品主要出口国(或地区)及占比

出口方面, 2022 年 1-7 月我国铌产品出口量持续增长, 1-7 月累计出口量达到 8425.75 吨, 同比增加 6.60%。其中出口未锻轧铌 1901.03 吨, 同比增加 63.46%; 出口锻轧铌 1950.99 吨, 同比减少 26.80%; 出口三氧化二铌 3966.92 吨, 同比增长 3.54%。值得注意的是, 出口至德国、荷兰、美国、中国香港、墨西哥和日本的铌类产品数量最多, 分别占比 1-7 月累计出口量的 23.91%、23.58%、14.66%、7.71%、5.35%和 3.75%, 累计占比 78.96%。

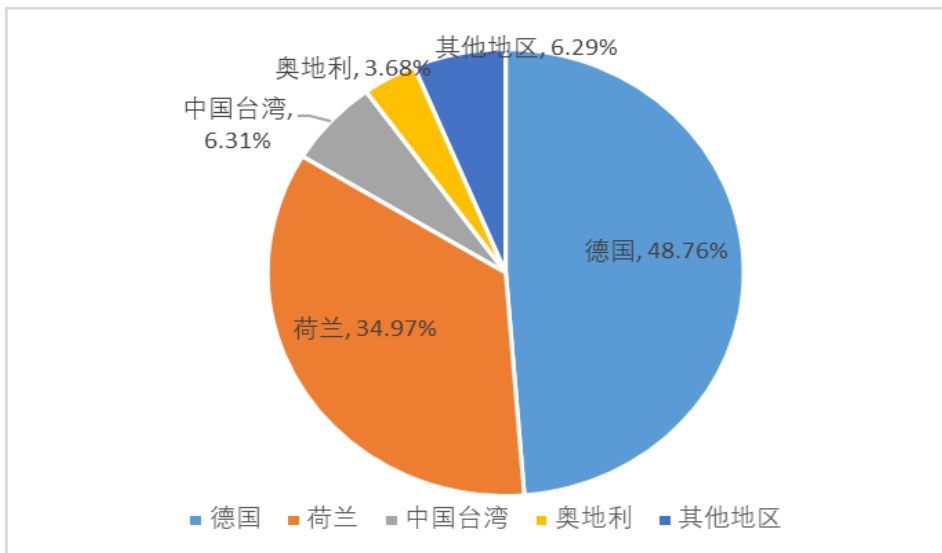


图 3-2: 2022 年 1-7 月中国铌类产品主要进口国(或地区)及占比

进口方面, 2022 年 1-7 月我国铌产品进口量同比下降, 1-7 月累计进口量 201.14 吨, 同比减少 6.93%。其中进口未锻轧铌 6.49 吨, 同比减少 84.07%; 进口锻轧铌 3.35 吨, 同比增加 46.18%。值得注意的是, 进口来自德国、荷兰、中国台湾和奥地利的铌类产品

---

数量最多，分别占比 1-7 月累计进口量的 48.76%、34.97%、6.31%和 3.68%，累计占比 93.71%。

**安泰科研究<sup>®</sup>**

---

---

**www.MetalChina.com**