

2022年10月钢市场回顾与后市展望

——中国有色金属工业协会稀散金属分会 冯作菊

2022年10月，钢市场悲观情绪延续，供求两弱的格局尚无改观。目前来看，需求能否复苏决定了未来钢价走向，钢市场只能静待春天。结合当前成交量及市场情绪推断，11月钢价或仍有窄幅下跌趋势。

一、行情回顾

2022年10月安泰科精钢报价均价为1416元/千克，同比减少15.45%，环比减少4.20%。2022年10月国外精钢报价均价为235美元/千克，同比减少13.60%，环比减少1.00%。

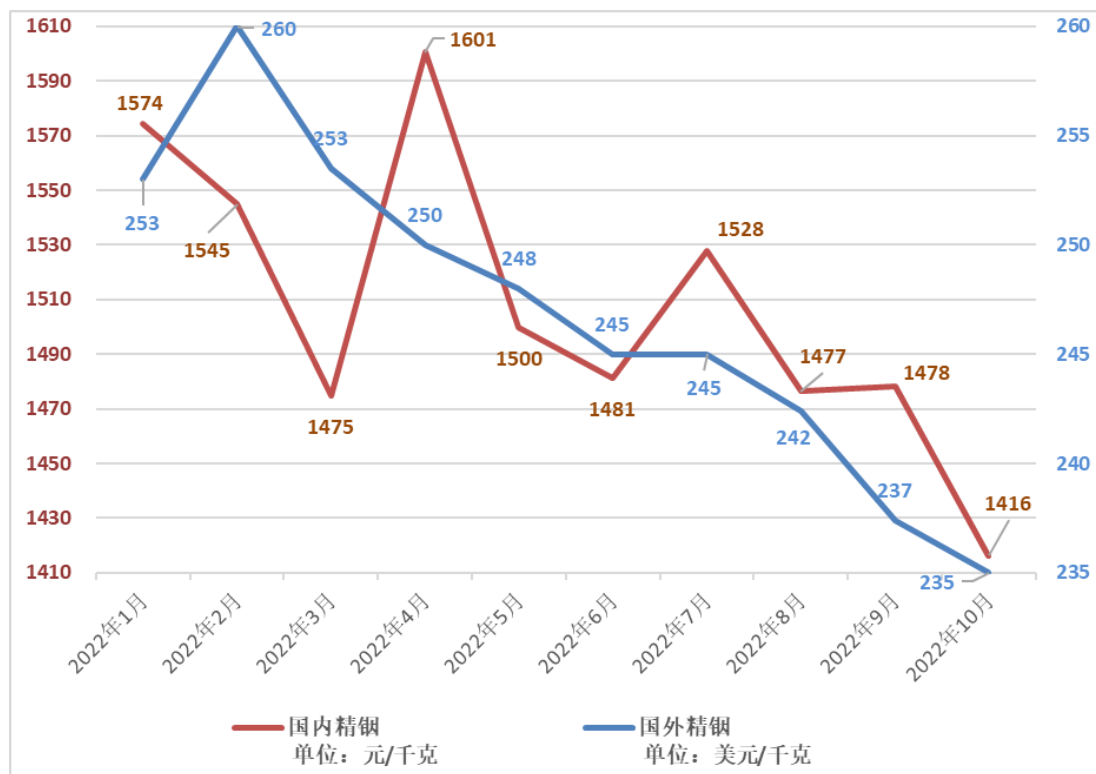


图 1-1：2022 年 1-10 月国内外精钢价格走势

2022年1-10月国内外精钢价格走势如上图1-1所示，国外钢价在2月上涨至260美元/千克后持续下跌至235美元/千克。国内一季度钢价大幅走低，3月一度跌到1475元/千克。二季度投机资金炒作，钢价于4月快涨后快跌，二季度国内精钢均价为1527元/千克。进入三季度，需求持续疲软，7月份窄幅回稳至1528元/千克后又回落，9月较8月基本持平，10月钢价再创今年历史新低。

二、市场分析及后市展望

国庆过后，云南省祥云县人民法院以 1115.63 元/千克的成交单价拍卖了由云南祥云飞龙再生科技股份有限公司所有的近 50 吨钢锭，并未对现货钢价起到提振作用，一定程度上削弱了市场信心，导致钢价再次走低。不少生产企业表示，受当前钢价弱势及原料含钢量下降等影响，市场效益不佳，宁愿垒库不卖。

进入 10 月下旬，钢市场悲观情绪延续，买卖双方僵持，供求两弱的格局依然没有改观，刚需找货力量较前期再有减少趋势，另一方面，有投机资金趁机增加买入，但市场整体成交量惨淡。

目前来看，需求能否复苏决定了未来钢价走向，有市场人士明确持悲观心态，钢市场只能静待春天。介于粗钢生产成本居高不下，若后期市场需求仍未复苏、钢价持续不振，有厂家有适度减产意愿。结合当前成交量及市场情绪推断，11 月钢价或仍有窄幅下跌趋势。

三、进出口数据

根据中国海关最新统计，2020 年至 2022 年 1-9 月中国钢类产品进出口统计数据如下表 3-1 所示。

表 3-1：2020-2022 年 1-9 月中国钢产品进出口数量统计（单位：千克）

产品	2020		2021		2022		2022-GR	
	出口	进口	出口	进口	出口	进口	出口	进口
未锻轧钢	97765	42706	404278	41117	447253	40301	10.63%	-1.98%
锻轧钢	3096	9347	2475	8161	4541	3737	83.47%	-54.21%
总计	100861	52053	406753	49278	451794	44038	11.07%	-10.63%

数据来源：中国海关总署

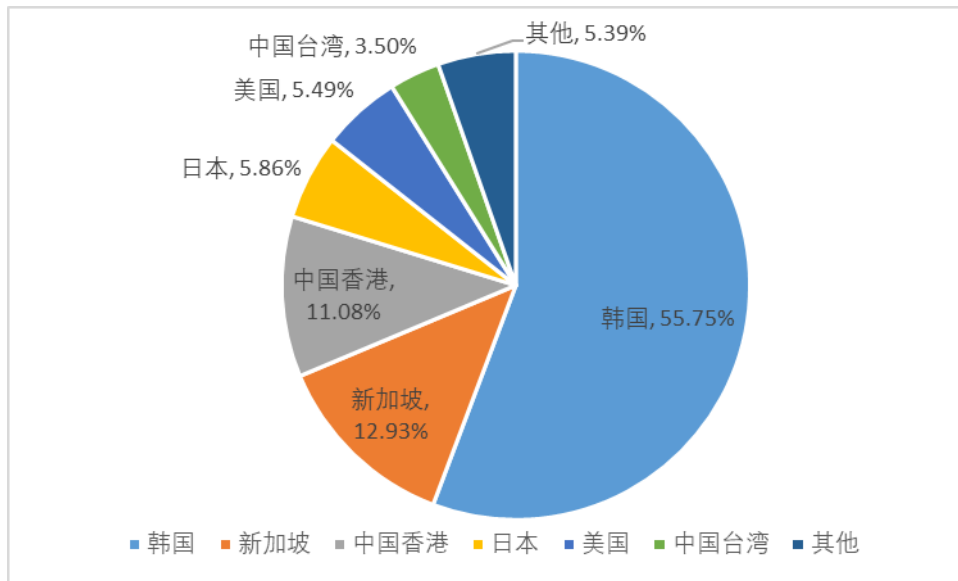


图 3-1：2022 年 1-9 月中国钢类产品主要出口地区及出口占比

出口方面，2022 年 1-9 月我国钢产品累计出口量达到 451794 千克，同比增加 11.07%；其中未锻轧钢 447253 千克，同比增加 10.63%，锻轧钢 4541 千克，同比增长 83.47%。如图 3-1 所示，其中出口至韩国、新加坡、中国香港、日本、美国和中国台湾的钢产品数量最多，分别占比 1-9 月累计出口量的 55.75%、12.93%、11.08%、5.86%、5.49%和 3.50%，累计占比 94.61%。

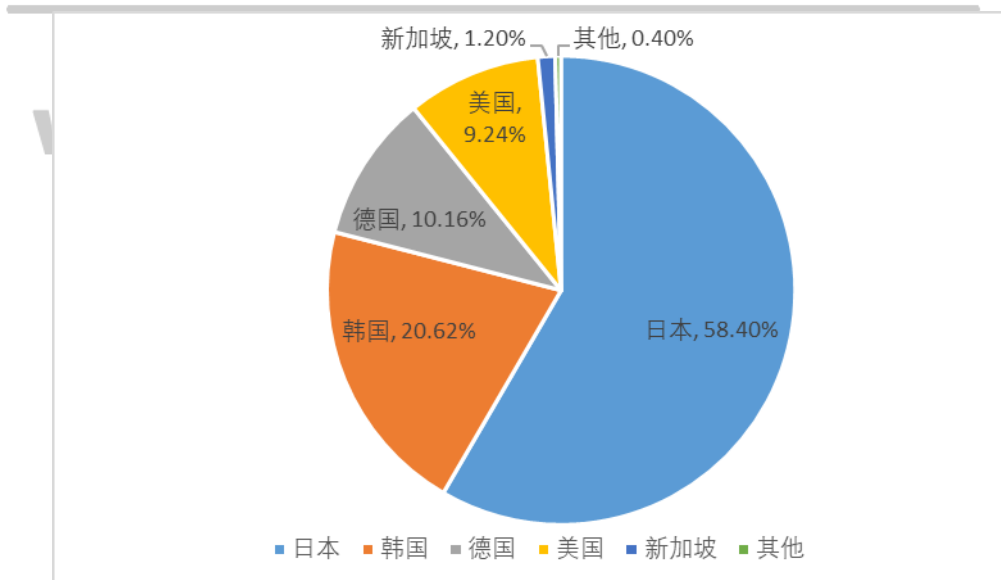


图 3-2：2022 年 1-9 月中国钢类产品主要进口地区及进口占比

进口方面，2022 年 1-9 月我国钢产品累计进口量 44038 千克，同比减少 10.63%；其中未锻轧钢 40301 千克，同比减少 1.98%，锻轧钢 3727 千克，同比减少 54.21%。如图 3-2 所示，其中进口来自日本、韩国、德国、美国和新加坡的

钢产品数量最多，分别占比 1-9 月累计进口量的 58.40%、20.62%、10.16%、9.24% 和 1.20%，五国累计占比 99.60%。

安泰科研究[®]

www.MetalChina.com