

## 2023 年 1 月钢市场回顾与后市展望

——中国有色金属工业协会稀散金属分会 冯作菊

2023 年 1 月，受春节小长假的影响，钢价窄幅回落。即使下游在节后复工后将逐步开始新一轮的采购，预计钢价短期内仍将在压力区间内运行，但 2 月钢价最终走势仍需根据市场动态进一步观察。

### 一、行情回顾

2023 年 1 月安泰科精钢报价均价为 1429 元/千克，同比下降 9.22%，环比下降 0.99%。2023 年 1 月国外精钢报价均价为 235 美元/千克，同比下降 7.11%，环比不变。

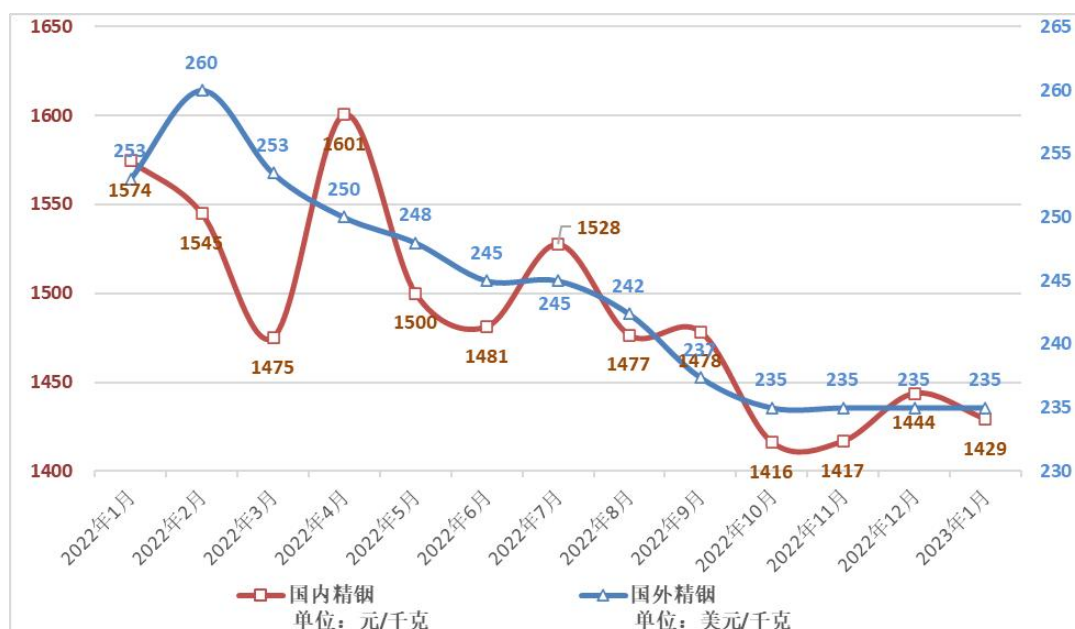


图 1-1：2022-2023 年 1 月国内外精钢价格走势

2022 年，国外钢价在 2 月上涨后，持续至 11 月整体保持下跌趋势。国内一季度钢价快跌，二季度受投机资金炒作的影响，钢价快涨后再次快跌。进入三季度，需求持续疲软，7 月份窄幅回稳至 1528 元/千克后又回落。四季度钢价依旧惨淡，10-11 月钢价再创今年历史新低，12 月钢价窄幅走高。受春节假期的影响，2023 年 1 月份钢价窄幅回落。

### 二、市场分析及后市展望

2023 年 1 月，元旦过后钢价弱势下跌，市场各方面无明显波动，买方心态

表现松散，出货变难，供方放弃降价试探，偶有投机商灵活出货套现。1月中旬，物流逐渐“打烊”阻碍现货交易，节前询单买家也基本销声匿迹，市场进入停滞观望态势，企业基本进入关账盘库阶段，不少商家坦言无心出货，静待春节过后兔年再战。1月下旬，正处于春节假期，钢生产企业陆续进入停产或半停产状态，供给端持续收缩，但市场整体依旧供大于求。

从产业链参与者心态来看，即使下游在节后复工后将逐步开始新一轮的采购，预计钢价短期内仍将在压力区间内运行，但2月钢价最终走势仍需根据市场动态进一步观察。

### 三、进出口数据

根据中国海关最新统计，2020年至2022年1-12月中国钢类产品进出口统计数据如下表3-1所示。

表3-1：2020-2022年1-12月中国钢产品进出口数量统计（单位：千克）

产品	2020		2021		2022		2022-GR	
	出口	进口	出口	进口	出口	进口	出口	进口
未锻轧钢	115458	52907	511033	57923	709119	83503	38.76%	44.16%
锻轧钢	3226	13550	2771	11900	5520	3996	99.21%	-66.42%
总计	118684	66457	513804	69823	714639	87499	39.09%	25.32%

数据来源：中国海关总署

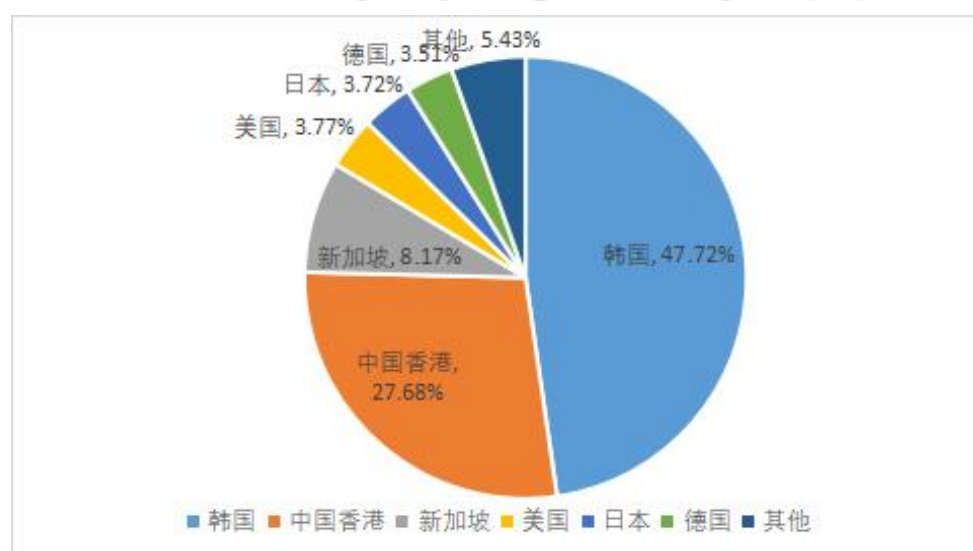


图3-1：2022年1-12月中国钢类产品主要出口地区及出口占比

出口方面，2022年1-12月我国钢产品累计出口量达到714639千克，同比增

加 39.09%；其中未锻轧钢 709119 千克，同比增加 38.76%，锻轧钢 5520 千克，同比增长 99.21%。如图 3-1 所示，其中出口至韩国、中国香港、新加坡、美国、日本和德国的钢产品数量最多，分别占比 1-12 月累计出口量的 47.72%、27.68%、8.17%、3.77%、3.72%和 3.51%，累计占比 94.57%。

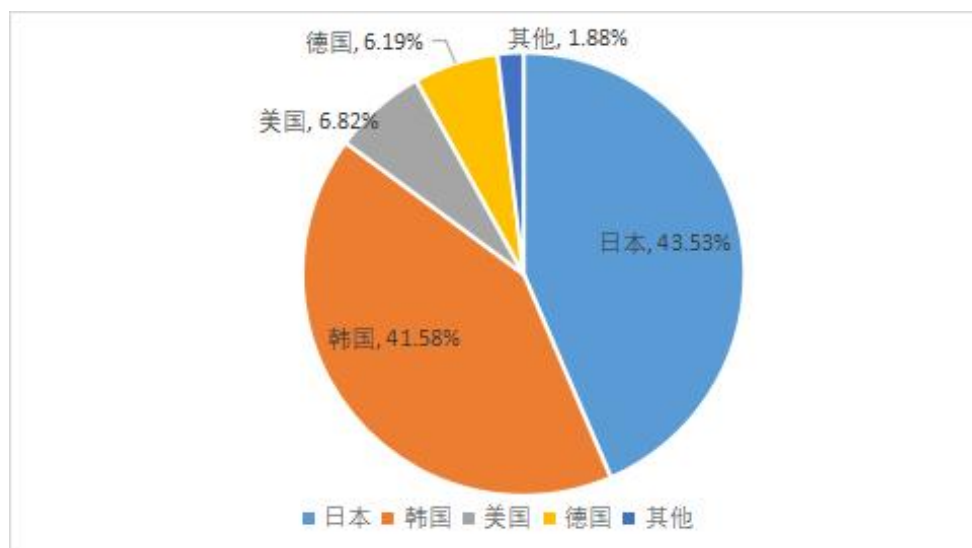


图 3-2：2022 年 1-12 月中国钢类产品主要进口地区及进口占比

进口方面，2022 年 1-12 月我国钢产品累计进口量 87499 千克，同比增长 25.32%；其中未锻轧钢 83503 千克，同比增长 44.16%，锻轧钢 3996 千克，同比减少 66.42%。如图 3-2 所示，其中进口来自日本、韩国、美国和德国的钢产品数量最多，分别占比 1-12 月累计进口量的 43.53%、41.58%、6.82%和 6.19%，四国累计占比 98.12%。